

NÁVOD

K REGISTRÁCIÍ DO ISPO

PLÁN [OBNOVY]



Financované
Európskou úniou
NextGenerationEU

Obsah

1. Registrácia fyzickej osoby cez e-mail.....	3
2. Registrácia právnickej osoby cez e-mail.....	15
3. Registrácia fyzickej osoby cez eID	30
4. Registrácia právnickej osoby cez eID.....	40

Do systému ISPO sa je možné registrovať cez **ispo.planobnovy.sk**, a to dvomi spôsobmi: prostredníctvom **eID** alebo pomocou **e-mailu**. **Rýchlejšia a odporúčaná možnosť** cez eID je určená pre osoby, ktoré disponujú občianskym preukazom s elektronickým čipom. Osoby, ktoré občiansky preukaz s elektronickým čipom nemajú, sa môžu registrovať jednoducho pomocou e-mailu.

1. Registrácia fyzickej osoby cez e-mail

1.1) Kliknite na tlačidlo „**Registrácia**“, ktoré nájdete vpravo hore v hlavičke stránky.

The screenshot shows the top part of the ISPO website. At the top is a dark blue navigation bar with the text "Oficiálna stránka verejnej správy SR" and a dropdown arrow. Below this is the logo for "ISPO INFORMAČNÝ SYSTÉM PLÁNU OBNOVY". To the right of the logo are two buttons: a green "Registrácia" button (highlighted with a red rectangle) and a grey "Prihlásiť sa" button. Below the navigation bar is a horizontal menu with "Výzvy" (underlined) and "Podpora". A blue banner below the menu contains the text "VER. 1.3.0 Nový informačný portál Plánu obnovy a odolnosti SR. Váš názor nám pomôže portál zlepšiť." The main heading "Zoznam výziev" is displayed in a large, bold font. Below the heading is a short paragraph describing the system: "ISPO je informačný a monitorovací systém plánu obnovy Slovenskej republiky. Je určený na elektronickú výmenu údajov medzi žiadateľom a vykonávateľom, príp. sprostredkovateľom. Zároveň slúži na evidenciu a sprístupňovanie základných informácií o vykonávaní plánu obnovy." Below the text is a search bar with the placeholder "Zadajte názov alebo kód výzvy" and a magnifying glass icon. At the bottom left, it says "74 položiek".

Oficiálna stránka verejnej správy SR ▾

ISPO INFORMAČNÝ SYSTÉM PLÁNU OBNOVY

Registrácia Prihlásiť sa

Výzvy Podpora

VER. 1.3.0 Nový informačný portál Plánu obnovy a odolnosti SR. Váš názor nám pomôže portál zlepšiť.

Zoznam výziev

ISPO je informačný a monitorovací systém plánu obnovy Slovenskej republiky. Je určený na elektronickú výmenu údajov medzi žiadateľom a vykonávateľom, príp. sprostredkovateľom. Zároveň slúži na evidenciu a sprístupňovanie základných informácií o vykonávaní plánu obnovy.

Zadajte názov alebo kód výzvy

74 položiek

1.2) Zvoľte si druhú možnosť „Registrácia cez e-mail“ a kliknite na tlačidlo „**Registrovať cez e-mail**“.

[Výzvy](#)

Spôsoby registrácie do ISPO

Registrácia cez eID

- Pre tých, ktorí majú občiansky preukaz s elektronickým čipom (eID). Prihlásite sa cez slovensko.sk alebo aplikáciu Slovensko v mobile.
- **Právnickým osobám odporúčame registráciu cez eID.** Ide o rýchlejší spôsob registrácie, ktorý Vám umožní okamžité zapojenie sa do výzvy aj v mene Vašej organizácie.

[Registrovať cez eID](#)

[▶ Prejsť na Prihlásenie do ISPO](#)

Registrácia cez e-mail

- Pre tých, ktorí nemajú eID a chcú si vytvoriť používateľské konto s vlastným e-mailom.
- Pri registrácii cez e-mail je potrebné počítať s možnosťou, že do výzvy sa budete môcť zapojiť až po overení Vášho konta.

[Registrovať cez e-mail](#)

[▶ Prejsť na Prihlásenie do ISPO](#)

Doplňujúce informácie

Registrácia do systému ISPO, či už cez eID alebo e-mail, pozostáva z dvoch krokov:



1. Vytvorenie používateľského konta osoby, ktorá koná v mene tzv. subjektu, teda osoby, alebo organizácie.
2. Priradenie tejto osoby k existujúcemu subjektu v systéme ISPO, alebo vytvorenie úplne nového subjektu.

Vytvorenie používateľského konta osoby a jeho prepojenie na subjekt systému ISPO je nevyhnutnou podmienkou k tomu, aby ste sa mohli zapojiť do výziev a uchádzať sa o prostriedky z plánu obnovy.

1.3) Vyplňte všetky **povinné údaje** (meno, priezvisko, rodné číslo) a kliknite na tlačidlo „**Pokračovať**“.

Dátum narodenia sa vyplní automaticky na základe rodného čísla.

Výzvy Podpora

VER. 1.3.0 Nový informačný portál Plánu obnovy a odolnosti SR. Váš názor nám pomôže portál zlepšiť.

Krok 1 z 6

Vyplňte základné údaje

Pre vytvorenie používateľského konta, doplňte Vaše základné údaje.

Titul pred menom

Meno

Priezvisko

Titul za menom

Rodné číslo

Dátum narodenia

Štátna príslušnosť

Pokračovať

1.4) Zadajte **e-mailovú adresu**, ktorú budete používať ako prihlasovacie meno do svojho používateľského konta v rámci ISPO a kliknite na tlačidlo „**Pokračovať**“.

Oficiálna stránka verejnej správy SR

ISPO INFORMAČNÝ SYSTÉM PLÁNU OBNOVY

Registrácia Prihlásiť sa

Výzvy Podpora

VER. 1.3.0 Nový Informačný portál Plánu obnovy a odolnosti SR. Váš názor nám pomôže portál zlepšiť.

[Späť na Doplnenie základných údajov osoby](#)

Krok 2 z 6

Zadanie používateľského e-mailu

Pre vytvorenie používateľského konta v ISPO je potrebné zadať Váš e-mail.

E-mailová adresa

Pokračovať

1.5) Zadajte e-mailovú adresu, ktorú budete používať ako **kontaktnú e-mailovú adresu** (môže sa zhodovať s adresou, ktorú ste zadali v predchádzajúcom kroku). Vyplňte **adresu trvalého pobytu** vrátane súpisného a orientačného čísla tak, ako ju máte uvedenú v občianskom preukaze. Následne kliknite na tlačidlo „**Pokračovať**“.

Krok 3 z 6

Doplnenie kontaktných údajov osoby

Pre vytvorenie používateľského konta, doplňte Vaše kontaktné údaje.

Osobný kontakt

E-mailová adresa

Telefonický kontakt

Uvedte vo formáte +4219xxxxxxxx.

Adresa trvalého pobytu

Stát

Obec

Ulica

Súpisné číslo

Nájdete ho v občianskom preukaze
pred lomkou (napr. Bratislavská
1234/56).

Orientačné číslo

Nájdete ho v občiansom preukaze za
lomkou (napr. Bratislavská 1234/56).

PSC

Ďalšie informácie

Okres

Samosprávny kraj

[Pokračovať](#)

1.6) Zvoľte si **subjekt**, v mene ktorého si želáte predložiť žiadosť k niektorej zo zverejnených výziev. V tomto prípade ste to Vy ako **fyzická osoba** (fyzická osoba - nepodnikateľ). Kliknite na tlačidlo „**Pokračovať**“.

Možnosť „Iný subjekt“ je určená pre prípad, ak by ste predkladali žiadosť v mene právnickej osoby, ktorú zastupujete a chcete registrovať (právnická osoba alebo fyzická osoba - podnikateľ). Návod k registrácii právnickej osoby nájdete nižšie.

Oficiálna stránka verejnej správy SR

ISPO INFORMAČNÝ SYSTÉM PLÁNU OBNOVY

Registrácia Prihlásiť sa

Výzvy Podpora

VER. 1.3.0 Nový Informačný portál Plánu obnovy a odolnosti SR. Váš názor nám pomôže portál zlepšiť.

[Späť na doplnenie kontaktných údajov osoby](#)

Krok 4 z 6

Výber subjektu

i V zozname nižšie vyberte, či sa chcete registrovať ako fyzická osoba Júlia Kováčová alebo chcete pokračovať ako Iný subjekt (napr. právnická osoba, fyzická osoba podnikateľ, Iné).

V mene ktorého subjektu si želáte pokračovať?

Júlia Kováčová

Iný subjekt

Pokračovať

1.7) Skontrolujte si všetky Vami zadané údaje a v prípade potreby ich aktualizujte kliknutím na tlačidlo „**Upraviť**“. Ak sú všetky údaje správne, zaškrtnite **čestné vyhlásenie** a pokračujte kliknutím na tlačidlo „**Predložiť žiadosť**“ (tzn. žiadosť o aktiváciu konta).

Krok 5 z 6

Finalizácia žiadosti o aktiváciu konta

Prihlasovacie údaje

Používateľský email `julia_kovacova@docasnyemail.sk`
Vytvorenie konta 20.04.2023
ISPO Identifikátor -

[Upraviť](#)

Základné údaje osoby

Titul pred menom -
Titul za menom -
Meno a priezvisko Júlia Kováčová
Rodné číslo 8052179784
Dátum narodenia 17.02.1980
Štátna príslušnosť Slovenská republika
Adresa fdygdh 2/11, 99999 Haha
 , Albánska republika

[Upraviť](#)

Osobný kontakt

E-mallová adresa `julia_kovacova@docasnyemail.sk`
Telefonický kontakt +421987654321

[Upraviť](#)

Základné údaje subjektu

Meno a priezvisko Júlia Kováčová
Adresa fdygdh 2/11, 99999 Haha
 , Albánska republika

[Upraviť](#)

Vzťah osoby na subjekte

Vzťah k subjektu Oprávnená osoba
E-mallová adresa `julia_kovacova@docasnyemail.sk`
Telefonický kontakt +421987654321

Čestné vyhlásenie



Potvrďujem, že všetky uvedené údaje sú pravdivé. Beriem na vedomie, že osobné údaje v rozsahu uvedenom v Žiadosti o aktiváciu konta budú spracúvané podľa § 25 zákona č. 368/2021 Z. z. o mechanizme na podporu obnovy a odolnosti a o zmene a doplnení niektorých zákonov v znení neskorších predpisov a v súlade so zákonom č. 18/2018 Z. z. o ochrane osobných údajov a o zmene a doplnení niektorých zákonov v znení neskorších predpisov. Poskytnuté osobné údaje budú spracúvané Úradom vlády SR (Námestie slobody 1, 813 70 Bratislava) a ďalšími osobami podľa § 25 ods. 1 zákona č. 368/2021 Z. z. o mechanizme na podporu obnovy a odolnosti a o zmene a doplnení niektorých zákonov v znení neskorších predpisov.

[Predložiť žiadosť](#)

1.8) Registrácia prebehla úspešne.

Registrácia

Prihlásiť sa

Výzvy Podpora

VER. 1.3.0 Nový informačný portál Plánu obnovy a odolnosti SR. Váš názor nám pomôže portál zlepšiť.

Podanie Vašej žiadosti o aktiváciu konta prebehlo úspešne.

Ako postupovať ďalej?

Počkajte, kým bude Vaša žiadosť posúdená a používateľské konto aktivované. O aktivácii konta Vás budeme informovať e-mailom.

Zatiaľ si môžete pozrieť vyhlásené výzvy alebo preklikáť vzor žiadosti o poskytnutie prostriedkou mechanizmu.

[Prejsť na zoznam výziev](#)

1.9) Teraz ešte počkajte, kým na Vami zadanú e-mailovú adresu bude doručený **potvrdzujúci e-mail** s názvom subjektu „**ISPO: Zaevidovanie žiadosti o vytvorenie konta**“. Správa slúži ako informácia o prebiehajúcej registrácii do systému ISPO.

ISPO: Zaevidovanie žiadosti o vytvorenie konta

Odosielateľ: **preprod-ispo-no-reply** <api.is.preprod@ispo.dev>
Prijemca: **juliakovacova@docasnyemail.sk**



Zaevidovanie žiadosti o vytvorenie používateľského konta

Dobrý deň, **Júlia Kováčová**

Vaša žiadosť **AK-SB25A** o vytvorenie používateľského konta bola úspešne zaevidovaná v Informačnom systéme plánu obnovy a prijatá na posúdenie.

V závislosti od typu registrovaného žiadateľa sa môže dĺžka posudzovania líšiť. O výsledkoch posúdenia Vás budeme informovať e-mailom.

V prípade, že ste o registráciu nežiadali, považujte tento e-mail za bezpredmetný.

S pozdravom,

Centrum podpory ISPO

Odbor Efektívna verejná správa a Digitalizácia
Sekcia plánu obnovy | Národná implementačná a koordinačná autorita

Úrad vlády | Námestie 1. mája 18 | 811 06 Bratislava

+421 2 209 25 888 | ispo-is-dev@vlada.gov.sk
www.planobnovy.sk | www.vlada.gov.sk | ispo.planobnovy.sk

PLÁN OBNOVY



1.10) Následne Vám príde **e-mail s odkazom na vytvorenie hesla** k používateľskému kontu. Odkaz je **platný 24 hodín**. V e-maile kliknite na odkaz „**Vytvoriť heslo**“, ktorý Vás presmeruje späť na stránku portálu.

ISPO: Vytvorenie hesla

Odosielateľ: **"no-reply-preprod@ispo.dev"** <no-reply-preprod@ispo.dev>
Prijemca: **juliakovacova@docasnyemail.sk**



Vytvorenie hesla

Dobrý deň, **Júlia Kováčová**,

Pre vytvorenie hesla k Vašmu používateľskému kontu **juliakovacova@docasnyemail.sk**, prosím, kliknite na tlačidlo nižšie.

Vytvoriť heslo

Odkaz je platný 24 hodín.

V prípade, že ste o vytvorenie hesla nežiadali, považujte tento e-mail za bezpredmetný.

S pozdravom,

Centrum podpory ISPO

Odbor Efektívna verejná správa a Digitalizácia
Sekcia plánu obnovy | Národná implementačná a koordinačná autorita

Úrad vlády | Námestie 1. mája 18 | 811 06 Bratislava

+421 2 209 25 888 | ispo-is@vlada.gov.sk
<http://www.planobnovy.sk> | <http://www.vlada.gov.sk> | <https://portal-ui-preprod.ispo.dev>

1.11) Znovu kliknite na odkaz „**Vytvorit heslo**“.



Výzvy

Vytvorenie hesla

Vytvorte si prístupové heslo na jednoduché prihlasovanie do ISPO.

Vytvorit heslo

1.12) Vytvorte si **heslo** k Vášmu používateľskému kontu ISPO podľa odporúčaní pre tvorbu hesla. Kliknite na odkaz „**Vytvorit heslo**“.

Vytvorenie hesla

Vytvorte si prístupové heslo na jednoduché prihlasovanie do ISPO.

Odporúčania pre tvorbu hesla

Dĺžka musí byť aspoň 12 znakov.
Heslo musí obsahovať:

- aspoň jedno veľké písmeno,
- aspoň jedno malé písmeno,
- aspoň jednu číslicu,
- aspoň jeden špeciálny znak, napr.:!@\$,+ - alebo medzeru.

Nové heslo

Potvrdenie hesla

Vytvorit heslo

1.13) Váš účet bol aktualizovaný a teraz môžete prejsť do aplikácie, resp. na webovú stránku portálu ISPO prostredníctvom tlačidla „**Prejsť do aplikácie**“.



Výzvy

Váš účet bol aktualizovaný.

Prejsť do aplikácie

1.14) Pre prihlásenie sa do používateľského konta kliknite na tlačidlo „**Prihlásiť sa**“, ktoré nájdete vpravo hore v hlavičke stránky.

Oficiálna stránka verejnej správy SR



Registrácia

Prihlásiť sa

[Výzvy](#) Podpora

VER. 1.3.0 Nový informačný portál Plánu obnovy a odolnosti SR. Váš názor nám pomôže portál zlepšiť.

Zoznam výziev

ISPO je informačný a monitorovací systém plánu obnovy Slovenskej republiky. Je určený na elektronickú výmenu údajov medzi žiadateľom a vykonávateľom, príp. sprostredkovateľom. Zároveň slúži na evidenciu a prístupňovanie základných informácií o vykonávaní plánu obnovy.

Zadajte názov alebo kód výzvy



74 položiek

1.15) Následne zadajte svoju prihlasovaciu e-mailovú adresu a novovytvorené heslo a kliknite na „**Prihlásiť sa**“.

Prihlásenie do ISPO

Prihlásenie cez eID

Prihlásenie sa občianskym preukazom s elektronickým čipom (eID). Prihlasovanie prebieha na slovensko.sk, prípadne môžete využiť aj aplikáciu Slovensko v mobile.

Prihlásiť sa

Prihlásenie cez e-mail

E-mailová adresa

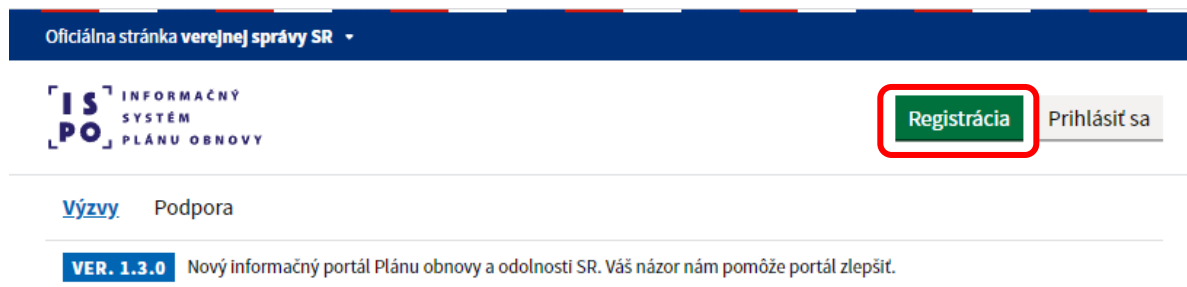
Heslo

Prihlásiť sa

[Zabudnuté heslo](#)

2. Registrácia právnickej osoby cez e-mail

2.1) Kliknite na tlačidlo „**Registrácia**“, ktoré nájdete vpravo hore v hlavičke stránky.



Oficiálna stránka verejnej správy SR ▾

ISPO INFORMAČNÝ SYSTÉM PLÁNU OBNOVY

Registrácia Prihlásiť sa

[Výzvy](#) Podpora

VER. 1.3.0 Nový informačný portál Plánu obnovy a odolnosti SR. Váš názor nám pomôže portál zlepšiť.

Zoznam výziev

ISPO je informačný a monitorovací systém plánu obnovy Slovenskej republiky. Je určený na elektronickú výmenu údajov medzi žiadateľom a vykonávateľom, príp. sprostredkovateľom. Zároveň slúži na evidenciu a sprístupňovanie základných informácií o vykonávaní plánu obnovy.

74 položiek

2.2) Zvoľte si druhú možnosť „Registrácia cez e-mail“ a kliknite na tlačidlo „**Registrovať cez e-mail**“.

Spôsoby registrácie do ISPO

Registrácia cez eID

- Pre tých, ktorí majú občiansky preukaz s elektronickým čipom (eID). Prihlásite sa cez slovensko.sk alebo aplikáciu Slovensko v mobile.
- **Právnickým osobám odporúčame registráciu cez eID.** Ide o rýchlejší spôsob registrácie, ktorý Vám umožní okamžité zapojenie sa do výzvy aj v mene Vašej organizácie.

[Registovať cez eID](#)[▶ Prejsť na Prihlásenie do ISPO](#)

Registrácia cez e-mail

- Pre tých, ktorí nemajú eID a chcú si vytvoriť používateľské konto s vlastným e-mailom.
- Pri registrácii cez e-mail je potrebné počítať s možnosťou, že do výzvy sa budete môcť zapojiť až po overení Vášho konta.

[Registovať cez e-mail](#)[▶ Prejsť na Prihlásenie do ISPO](#)

Doplňujúce informácie

Registrácia do systému ISPO, či už cez eID alebo e-mail, pozostáva z dvoch krokov:



1. Vytvorenie používateľského konta osoby, ktorá koná v mene tzv. subjektu, teda osoby, alebo organizácie.
2. Priradenie tejto osoby k existujúcemu subjektu v systéme ISPO, alebo vytvorenie úplne nového subjektu.

Vytvorenie používateľského konta osoby a jeho prepojenie na subjekt systému ISPO je nevyhnutnou podmienkou k tomu, aby ste sa mohli zapojiť do výziev a uchádzať sa o prostriedky z plánu obnovy.

2.3) Vyplňte všetky **povinné údaje** (meno, priezvisko, rodné číslo) a kliknite na tlačidlo „**Pokračovať**“.

Dátum narodenia sa vyplňa automaticky na základe rodného čísla.

Výzvy Podpora

VER. 1.3.0 Nový Informačný portál Plánu obnovy a odolnosti SR. Váš názor nám pomôže portál zlepšiť.

Krok 1 z 6

Vyplňte základné údaje

Pre vytvorenie používateľského konta, doplňte Vaše základné údaje.

Titul pred menom

Meno

Priezvisko

Titul za menom

Rodné číslo

Dátum narodenia

Štátna príslušnosť

Pokračovať

2.4) Zadajte **e-mailovú adresu**, ktorú chcete používať ako prihlasovacie meno do svojho používateľského konta v rámci ISPO a kliknite na tlačidlo „**Pokračovať**“.

Oficiálna stránka verejnej správy SR ▾

ISPO INFORMAČNÝ SYSTÉM PLÁNU OBNOVY

Registračia Prihlásiť sa

Výzvy Podpora

VER. 1.3.0 Nový Informačný portál Plánu obnovy a odolnosti SR. Váš názor nám pomôže portál zlepšiť.

[◀ Späť na Doplnenie základných údajov osoby](#)

Krok 2 z 6

Zadanie používateľského e-mailu

Pre vytvorenie používateľského konta v ISPO je potrebné zadať Váš e-mail.

E-mailová adresa

Pokračovať

2.5) Zadajte e-mailovú adresu, ktorú budete používať ako **kontaktnú e-mailovú adresu** (môže sa zhodovať s adresou, ktorú ste zadali v predchádzajúcom kroku). Vyplňte **adresu trvalého pobytu** vrátane súpisného a orientačného čísla tak, ako ju máte uvedenú v občianskom preukaze. Následne kliknite na tlačidlo „**Pokračovať**“.

Krok 3 z 6

Doplnenie kontaktných údajov osoby

Pre vytvorenie používateľského konta, doplňte Vaše kontaktné údaje.

Osobný kontakt

E-mailová adresa

Telefonický kontakt

Uvedte vo formáte +4219xxxxxxx.

Adresa trvalého pobytu

Stát

Obec

Ulica

Súpisné číslo

Nájdete ho v občianskom preukaze
pred lomkou (napr. Bratislavská
1234/56).

Orientačné číslo

Nájdete ho v občiansom preukaze za
lomkou (napr. Bratislavská 1234/56).

PSC

Ďalšie informácie

Okres

Samosprávny kraj

[Pokračovať](#)

2.6) V prípade, že sa chystáte zaregistrovať v mene **právnickej osoby** (právnická osoba alebo fyzická osoba – podnikateľ), ktorú zastupujete, zvolte si možnosť pokračovať ako „**Iný subjekt**“.

a) Ak registrujete právnickú osobu po prvýkrát, pokračujete zvolením tlačidla „**Vytvoriť subjekt**“.

*Pred vytvorením subjektu odporúčame zadať IČO Vašej organizácie a vyhľadať ho pomocou symbolu vyhľadávania (lupa) pre overenie existencie danej organizácie v systéme. V prípade, ak už Vaša organizácia existuje, pokračujte na krok **b**).*

Krok 4 z 8

Výber subjektu



V zozname nižšie vyberte, či sa chcete registrovať ako fyzická osoba Júlia Kováčová alebo chcete pokračovať ako Iný subjekt (napr. právnická osoba, fyzická osoba podnikateľ, Iné).

V mene ktorého subjektu si želáte pokračovať?



Júlia Kováčová



Iný subjekt

Do vyhľadávania zadajte IČO alebo DIČ subjektu. Ak subjekt v ISPO ešte nie je evidovaný, je potrebné ho najskôr vytvoriť.

Zadajte IČO alebo DIČ

Následne vyplňte všetky **základné údaje subjektu**. Pole „Webstránka“ je nepovinné. Kliknite na tlačidlo „**Pokračovať**“.

Krok 5 z 8

Doplnenie základných údajov subjektu

IČO

Údaj je povinný

Názov subjektu

Právna forma

DIC

Platca DPH

E-mailová adresa

Telefonický kontakt

Adresa sídla

Zadajte, prosím, presnú adresu vrátane súpisného a orientačného čísla tak, ako ju máte uvedenú v občianskom preukaze. Ak sa dlhodobo zdržujete na inej adrese, budete ju môcť zadať neskôr v používateľskom konte.

Stát

Samosprávny kraj

Okres

Obec

PSČ

Ulica

Súpisné číslo

Nájdete ho v občianskom preukaze pred lomkou (napr. Bratislavská 1234/56).

Orientačné číslo

Nájdete ho v občianskom preukaze za lomkou (napr. Bratislavská 1234/56).

Webstránka

Pokračovať

b) V prípade, že sa chcete priradiť k už existujúcej právnickej osobe, zadajte IČO danej právnickej osoby a kliknite na „**Vyhľadať**“ a následne na „**Vybrať**“.

Krok 4 z 8

Výber subjektu

i V zozname nižšie vyberte, či sa chcete registrovať ako fyzická osoba Júlia Kováčová alebo chcete pokračovať ako Iný subjekt (napr. právnická osoba, fyzická osoba podnikateľ, Iné).

V mene ktorého subjektu si želáte pokračovať?

Júlia Kováčová

Iný subjekt

Do vyhľadávania zadajte IČO alebo DIČ subjektu. Ak subjekt v ISPO ešte nie je evidovaný, je potrebné ho najskôr vytvoriť.

Zadajte IČO alebo DIČ

45367890

Vyhľadať

Nová Bohéma

IČO:45367890

DIČ:0045367890

Vybrať

Vytvoriť nový subjekt

Pridať osobu k subjektu

Pokračujete tlačidlom „**Pridať osobu do subjektu**“.

Krok 4 z 7

Výber subjektu



V zozname nižšie vyberte, či sa chcete registrovať ako fyzická osoba Júlia Kováčová alebo chcete pokračovať ako Iný subjekt (napr. právnická osoba, fyzická osoba podnikateľ, Iné).

V mene ktorého subjektu si želáte pokračovať?



Júlia Kováčová



Iný subjekt

Do vyhľadávania zadajte IČO alebo DIČ subjektu. Ak subjekt v ISPO ešte nie je evidovaný, je potrebné ho najskôr vytvoriť.

Nová Bohéma
IČO:45367890
DIČ:0045367890

Zrušiť

Vytvoriť nový subjekt

Pridať osobu k subjektu

2.7) Osoba, ktorá registruje právnický subjekt sa automaticky stáva **oprávnenou osobou** k danému subjektu. Pre pokračovanie v registrácii je potrebné zvoliť aj vzťahy na subjekte „**konečný užívateľ výhod**“ a „**štatutár**“ (právnická osoba musí mať uvedeného aspoň jedného konečného užívateľa výhod a jedného štatutára, aby mohla podať žiadosť o poskytnutie prostriedkov mechanizmu). Po zadaní vzťahu vyplňte kontaktné údaje a následne kliknite na tlačidlo „**Pokračovať**“.

Krok 5 z 7

Určenie vzťahu osoby k subjektu Nová Bohéma

Vzťah k subjektu

Zadajte Váš vzťah k subjektu (môžete vybrať aj viac možností).

- kontaktná osoba
- konečný užívateľ výhod
- fyzická osoba podnikateľ
- štatutár
- zamestnanec

Kontakt v rámci subjektu

E-mailová adresa

Telefonický kontakt

[Pokračovať](#)

V prípade, že ne zadáte vzťah osoby na subjekte v priebehu registrácie, systém Vás na to vyzve počas podávania Žiadosti o poskytnutie prostriedkov mechanizmu. Bez uvedenia týchto vzťahov nebude možné podať žiadosť.

2.8) Skontrolujte si všetky Vami zadané údaje a v prípade potreby ich aktualizujte kliknutím na tlačidlo „Upraviť“. Ak sú všetky údaje správne, zaškrtnite **čestné vyhlásenie** a pokračujte kliknutím na tlačidlo „**Predložiť žiadosť**“ (žiadosť o aktiváciu konta).

Krok 6 z 7

Finalizácia žiadosti o aktiváciu konta

Prihlasovacie údaje

Používateľský email julia_kovacova@docasnyemail.sk
Vytvorenie konta 20.04.2023
ISPO identifikátor -

[Upraviť](#)

Základné údaje osoby

Titul pred menom abs. v. s.
Titul za menom -
Meno a priezvisko Júlia Kováčová
Rodné číslo 9659276341
Dátum narodenia 27.09.1996
Štátna príslušnosť Slovenská republika
Adresa Námestie 1.mája 2/1, 99999 Hihi
, Argentínska republika

[Upraviť](#)

Osobný kontakt

E-mallová adresa julia_kovacova@docasnyemail.sk
Telefonický kontakt +421987654321

[Upraviť](#)

Základné údaje subjektu

Názov Nová Bohéma
IČO 45367890
DIČ 0045367890
Sídlo Námestie 1.mája 664 99999 Zarnovica Slovenská republika

[Upraviť](#)

Vzťah osoby na subjekte

Vzťah k subjektu Statutár, Konečný užívateľ výhod
E-mallová adresa julia_kovacova@docasnyemail.sk
Telefonický kontakt +421987654321

[Upraviť](#)

Čestné vyhlásenie



Potvrdzujem, že všetky uvedené údaje sú pravdivé. Beriem na vedomie, že osobné údaje v rozsahu uvedenom v Žiadosti o aktiváciu konta budú spracúvané podľa § 25 zákona č. 368/2021 Z. z. o mechanizme na podporu obnovy a odolnosti a o zmene a doplnení niektorých zákonov v znení neskorších predpisov a v súlade so zákonom č. 18/2018 Z. z. o ochrane osobných údajov a o zmene a doplnení niektorých zákonov v znení neskorších predpisov. Poskytnuté osobné údaje budú spracúvané Úradom vlády SR (Námestie slobody 1, 813 70 Bratislava) a ďalšími osobami podľa § 25 ods. 1 zákona č. 368/2021 Z. z. o mechanizme na podporu obnovy a odolnosti a o zmene a doplnení niektorých zákonov v znení neskorších predpisov.

[Predložiť žiadosť](#)

2.9) Registrácia prebehla úspešne.

Výzvy Podpora

VER. 1.3.0 Nový Informačný portál Plánu obnovy a odolnosti SR. Váš názor nám pomôže portál zlepšiť.

**Podanie Vašej žiadosti o
aktiváciu konta prebehlo
úspešne.**

Ako postupovať ďalej?

Počkajte, kým bude Vaša žiadosť posúdená a používateľské konto aktivované. O aktivácii konta Vás budeme informovať e-mailom.

Zatiaľ si môžete pozrieť vyhlásené výzvy alebo preklikať vzor žiadosti o poskytnutie prostriedkou mechanizmu.

[Prejsť na zoznam výziev](#)

2.10) Teraz ešte počkajte, kým na Vami zadanú e-mailovú adresu bude doručený **potvrdzujúci e-mail** s názvom subjektu „**ISPO: Zaevidovanie žiadosti o vytvorenie konta**“. Správa slúži ako informácia o prebiehajúcej registrácii do systému ISPO.

ISPO: Zaevidovanie žiadosti o vytvorenie konta

Odosielateľ: **preprod-ispo-no-reply** <api.is.preprod@ispo.dev>
Prijemca: **juliakovacova@docasnyemail.sk**

IS INFORMAČNÝ
PO SYSTÉM
PLÁNU OBNOVY

Zaevidovanie žiadosti o vytvorenie používateľského konta

Dobrý deň, **Júlia Kováčová**

Vaša žiadosť **AK-SB25A** o vytvorenie používateľského konta bola úspešne zaevidovaná v Informačnom systéme plánu obnovy a prijatá na posúdenie.

V závislosti od typu registrovaného žiadateľa sa môže dĺžka posudzovania líšiť. O výsledkoch posúdenia Vás budeme informovať e-mailom.

V prípade, že ste o registráciu nežiadali, považujte tento e-mail za bezpredmetný.

S pozdravom,

Centrum podpory ISPO

Odbor Efektívna verejná správa a Digitalizácia
Sekcia plánu obnovy | Národná implementačná a koordinačná autorita

Úrad vlády | Námestie 1. mája 18 | 811 06 Bratislava

[+421 2 209 25 888](tel:+421220925888) | ispo-is-dev@vlada.gov.sk
www.planobnovy.sk | www.vlada.gov.sk | ispo.planobnovy.sk

2.11) Následne Vám príde **e-mail s odkazom na vytvorenie hesla** k používateľskému kontu. Odkaz je **platný 24 hodín**. V e-maile kliknite na odkaz „**Vytvoriť heslo**“, ktorý Vás presmeruje späť na stránku portálu.

ISPO: Vytvorenie hesla

Odosielateľ: "no-reply-preprod@ispo.dev" <no-reply-preprod@ispo.dev>
Prijemca: juliakovacova@docasnyemail.sk



Vytvorenie hesla

Dobrý deň, Júlia Kováčová,

Pre vytvorenie hesla k Vášmu používateľskému kontu **juliakovacova@docasnyemail.sk**, prosím, kliknite na tlačidlo nižšie.

Vytvoriť heslo

Odkaz je platný 24 hodín.

V prípade, že ste o vytvorenie hesla nežiadali, považujte tento e-mail za bezpredmetný.

S pozdravom,

Centrum podpory ISPO

Odbor Efektívna verejná správa a Digitalizácia
Sekcia plánu obnovy | Národná implementačná a koordinačná autorita

Úrad vlády | Námestie 1. mája 18 | 811 06 Bratislava

+421 2 209 25 888 | ispo-is@vlada.gov.sk
<https://www.planobnovy.sk/> | <https://www.vlada.gov.sk/> | <https://portal-ui-preprod.ispo.dev>

2.12) Znovu kliknite na odkaz „**Vytvoriť heslo**“.



[Výzvy](#)

Vytvorenie hesla

Vytvorte si prístupové heslo na jednoduché prihlasovanie do ISPO.

Vytvoriť heslo

2.13) Vytvorte si **heslo** k Vášmu používateľskému kontu ISPO podľa odporúčaní pre tvorbu hesla. Kliknite na odkaz „**Vytvoriť heslo**“.

Vytvorenie hesla

Vytvorte si prístupové heslo na jednoduché prihlasovanie do ISPO.

Odporúčania pre tvorbu hesla

Dĺžka musí byť aspoň 12 znakov.

Heslo musí obsahovať:

- aspoň jedno veľké písmeno,
- aspoň jedno malé písmeno,
- aspoň jednu číslicu,
- aspoň jeden špeciálny znak, napr.:!@\$,+ - alebo medzeru.

Nové heslo

Potvrdenie hesla

Vytvoríť heslo

2.14) Váš účet bol aktualizovaný a teraz môžete prejsť do aplikácie, resp. na webovú stránku portálu ISPO prostredníctvom tlačidla „**Prejsť do aplikácie**“.



[Výzvy](#)

Váš účet bol aktualizovaný.

Prejsť do aplikácie

2.15) Pre prihlásenie sa do používateľského konta kliknite na tlačidlo „Prihlásiť sa“, ktoré nájdete vpravo hore v hlavičke stránky.

The screenshot shows the top navigation bar of the ISPO website. On the left, there is a logo for 'ISPO INFORMAČNÝ SYSTÉM PLÁNU OBNOVY'. To the right of the logo are two buttons: a green 'Registrácia' button and a white 'Prihlásiť sa' button with a red border. Below the navigation bar, there is a horizontal menu with 'Výzvy' and 'Podpora'. A blue banner below the menu reads 'VER. 1.3.0 Nový informačný portál Plánu obnovy a odolnosti SR. Váš názor nám pomôže portál zlepšiť.' The main heading 'Zoznam výziev' is displayed in large black font. Below it is a short paragraph describing the system. A search bar with the placeholder text 'Zadajte názov alebo kód výzvy' and a magnifying glass icon is positioned below the text. At the bottom left of the search area, it says '74 položiek'.

2.16) Následne zadajte svoju prihlasovaciu e-mailovú adresu a novovytvorené heslo a kliknite na „Prihlásiť sa“.

Prihlásenie do ISPO

Prihlásenie cez eID

Prihlásenie sa občianskym preukazom s elektronickým čipom (eID). Prihlasovanie prebieha na slovensko.sk, prípadne môžete využiť aj aplikáciu Slovensko v mobile.

[Prihlásiť sa](#)

Prihlásenie cez e-mail

E-mailová adresa

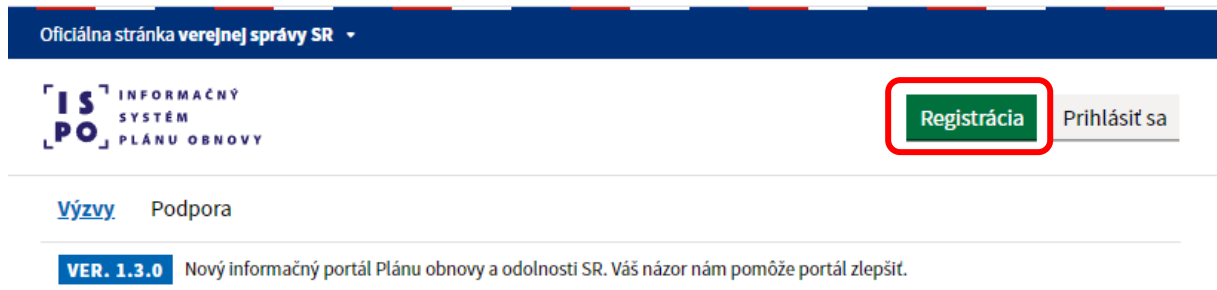
Heslo

[Prihlásiť sa](#)

[Zabudnuté heslo](#)

3. Registrácia fyzickej osoby cez eID

3.1) Kliknite na tlačidlo „Registrácia“, ktoré nájdete vpravo hore v hlavičke stránky.



Oficiálna stránka verejnej správy SR

ISPO INFORMAČNÝ SYSTÉM PLÁNU OBNOVY

Registrácia Prihlásiť sa

Výzvy Podpora

VER. 1.3.0 Nový informačný portál Plánu obnovy a odolnosti SR. Váš názor nám pomôže portál zlepšiť.

Zoznam výziev

ISPO je informačný a monitorovací systém plánu obnovy Slovenskej republiky. Je určený na elektronickú výmenu údajov medzi žiadateľom a vykonávateľom, príp. sprostredkovateľom. Zároveň slúži na evidenciu a sprístupňovanie základných informácií o vykonávaní plánu obnovy.

3.2) Zvoľte si prvú možnosť „Registrácia cez eID“ a kliknite na tlačidlo „Registrovať cez eID“.

Spôsoby registrácie do ISPO

Registrácia cez eID

- Pre tých, ktorí majú občiansky preukaz s elektronickým čipom (eID). Prihlásite sa cez slovensko.sk alebo aplikáciu Slovensko v mobile.
- **Právnickým osobám odporúčame registráciu cez eID.** Ide o rýchlejší spôsob registrácie, ktorý Vám umožní okamžité zapojenie sa do výzvy aj v mene Vašej organizácie.

Registrovať cez eID

[▶ Prejsť na Prihlásenie do ISPO](#)

Registrácia cez e-mail

- Pre tých, ktorí nemajú eID a chcú si vytvoriť používateľské konto s vlastným e-mailom.
- Pri registrácii cez e-mail je potrebné počítať s možnosťou, že do výzvy sa budete môcť zapojiť až po overení Vášho konta.


Registrovať cez e-mail

[▶ Prejsť na Prihlásenie do ISPO](#)

3.3) Vyberte si, či budete pokračovať v prihlásení prostredníctvom **občianskeho preukazu** alebo prostredníctvom **aplikácie Slovensko v mobile**.

Prihlásenie cez portál slovensko.sk

Vyberte si jednu z nasledujúcich možností:




Prihlásiť sa pomocou slovenského dokladu

Prihláste sa občianskym preukazom s čipom, dokladom o pobyte s čipom alebo alternatívnym autentifikátorom.

[Prihlásiť sa](#)

[Viac o prihlásení pomocou občianskeho preukazu s čipom](#)



Prihlásiť sa pomocou aplikácie Slovensko v mobile

Prihláste sa jednoducho s použitím mobilného zariadenia a aplikácie Slovensko v mobile.

[Prihlásiť sa](#)

[Viac o aktivácii a prihlásení pomocou aplikácie Slovensko v mobile](#)

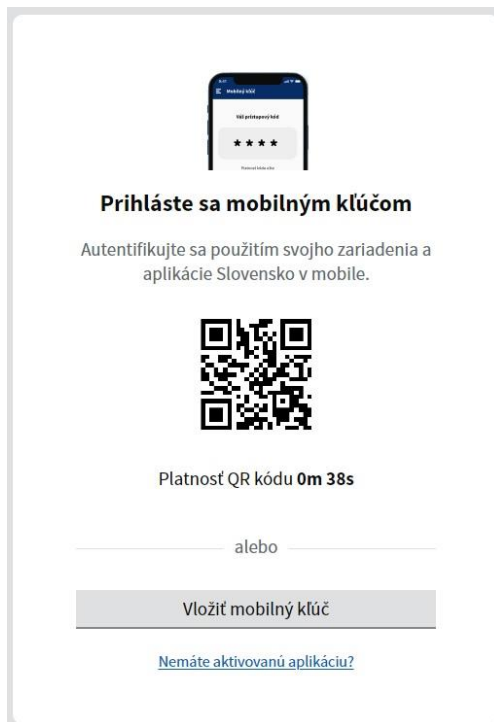
a) [Prihlásenie prostredníctvom občianskeho preukazu \(návod\)](#)

Prebieha prihlásenie s aplikáciou eID klient...

Boli ste presmerovaný na aplikáciu eID klient. eID klient Vám umožní prihlásenie pomocou elektronickej identifikačnej karty.



b) [Prihlásenie prostredníctvom aplikácie Slovensko v mobile \(návod\)](#)



3.4) Vyberte si **fyzickú osobu** a kliknite na „**Prihlásiť sa**“.

V prípade, že sa k fyzickej osobe neviaže žiadna právnická osoba, bude sa zobrazovať len jedna možnosť.

slovensko.sk

[slovensko.sk](#) > Prihlásenie > Výber subjektu pre zastupovanie

Výber subjektu pre zastupovanie

Zvoľte za koho sa chcete prihlásiť pre prístup k elektronickej schránke a k službám Ústredného portálu verejnej správy.

Ing. Peter Obnovený (nar. 1993)

Business, s.r.o (IČO: 12345678)

Ak ste využili funkciu "Prihlásiť sa na portál", budete po prihlásení presmerovaný na úvodnú stránku portálu slovensko.sk. Pre prístup k elektronickej schránke kliknite na ikonu obálky s textom "Schránka" v pravom hornom rohu.

PRIHLÁSIŤ SA

3.5) Systém Vás vyzve na overenie e-mailu. Zadaťte Vašu **e-mailovú adresu** a kliknite na „Potvrdiť“.



[Výzvy](#)

Overenie e-mailu

Pre aktiváciu Vášho používateľského konta v ISPO je potrebné overiť Váš e-mail.

1. Zadaťte, prosím, Vašu e-mailovú adresu.
2. Kliknite na odkaz, ktorý Vám na ňu bude zaslaný.

E-mailová adresa

Potvrdiť



[Výzvy](#)

Overenie prihlasovacieho e-mailu

Na adresu sme Vám práve poslali e-mail s odkazom pre overenie Vašej e-mailovej adresy.

Odkaz je platný 60 minút. Prosím, kliknite naň a pokračujte v registrácii.

Ak e-mail neviete nájsť, skontrolujte, prosím, aj priečinok SPAM. Ak Vám nebol e-mail doručený ani tam, kliknite na tlačidlo „Poslať e-mail znovu“.

Poslať e-mail znovu

3.6) Na Vami zadanú e-mailovú adresu bude doručený potvrdzujúci e-mail s názvom subjektu „**ISPO: Overenie e-mailovej adresy**“. Kliknite na „**Overiť e-mail**“, odkaz je platný **60 minút**.

ISPO: Overenie e-mailovej adresy

Odosielateľ: **keycloak system PORTAL-UAT** <keycloak.portal.uat@ispo.dev>
Prijemca: ferko_tisici_13@docasnyemail.sk



Overenie e-mailovej adresy

Dobrý deň, Ferko Tisíci 13,

prihlásili ste sa na portál ISPO pomocou eID. Pre overenie Vášho e-mailu, kliknite, prosím, na odkaz nižšie a pokračujte v registrácii.

Overiť e-mail

Odkaz je platný 60 minút.

V prípade, že ste sa neprihlasovali, považujte tento e-mail za bezpredmetný.

S pozdravom,

Centrum podpory ISPO

Odbor Efektívna verejná správa a Digitalizácia
Sekcia plánu obnovy | Národná implementačná a koordinačná autorita

Úrad vlády | Námestie 1. mája 18 | 811 06 Bratislava

ispo-is-dev@vlada.gov.sk
<https://www.planobnovy.sk> | <https://www.vlada.gov.sk> | <https://ispo.planobnovy.sk>

3.7) Vaša e-mailová adresa bola overená. V ďalšom kroku **overte správnosť Vašich údajov**, ktoré sa dotiahli zo slovensko.sk a doplňte chýbajúce. Následne kliknite na „**Pokračovať na pridanie k subjektu**“.

Doplnenie údajov osoby

Pre vytvorenie používateľského konta, prosím, overte správnosť Vašich údajov, ktoré sa dotiahli zo slovensko.sk, príp. doplňte chýbajúce.

Základné údaje

Meno a priezvisko
Štátna príslušnosť
Rodné číslo

Ferko Tisíci 13
Slovenská republika

Osobný kontakt

E-mailová adresa

Telefonický kontakt

Adresa trvalého pobytu

Zadajte prosím presnú adresu, ako je uvedené v obchodnom registri.

Stát

Samosprávny kraj

Okres

Obec

PŠČ

Ulica

Súpisné číslo

Nájdete ho v občianskom preukaze
pred lomkou (napr. Bratislavská
1234/56).

Orientačné číslo

Nájdete ho v občiansom preukaze za
lomkou (napr. Bratislavská 1234/56).

[Pokračovať na pridanie k subjektu](#)

3.8) Vyberte fyzickú osobu a kliknite na „**Pokračovať**“.



Pridanie osoby k subjektu

! V zozname nižšie máte zobrazené subjekty, v ktorých mene môžete konať. Pokračovať môžete ako osoba alebo ako iný subjekt, ku ktorému ste boli v ISPO pridaný. Ak chcete konať v mene inej osoby alebo v mene subjektu, ku ktorému nie ste v ISPO pridaný, je potrebné sa odhlásiť a prihlásiť v mene danej osoby alebo subjektu cez slovensko.sk.

V mene ktorého subjektu si želáte pokračovať?

Ferko Tisíci 13

Pokračovať

V prípade, že sa k Vašej osobe viaže právnická osoba, budete mať na výber pokračovať ako fyzická alebo právnická osoba. Postup pre registráciu právnickej osoby nájdete nižšie.

3.9) Boli ste úspešne zaregistrovaný a teraz môžete prejsť do aplikácie, resp. na webovú stránku portálu ISPO prostredníctvom tlačidla „**Prejsť na zoznam výziev**“.

Oficiálna stránka verejnej správy SR

ISPO INFORMAČNÝ SYSTÉM PLÁNU OBNOVY

Ferko Tisíci 13

[Odhlásiť sa](#)

Výzvy Moje žiadosti Podpora

VER. 20-RC5 Nový informačný portál Plánu obnovy a odolnosti SR. Váš názor nám pomôže portál zlepšiť.

Priradenie osoby Ferko Tisíci 13 k subjektu Ferko Tisíci 13 bolo úspešné.

Ako postupovať ďalej?

- Ak potrebujete upraviť či doplniť údaje o Vašej osobe, môžete tak spraviť v časti Základné údaje osoby.
- Ak potrebujete upraviť či doplniť údaje o Vašom subjekte, môžete tak spraviť v časti Základné údaje subjektu.
- Ak si chcete pozrieť vypísané výzvy a podať žiadosť o prostriedky z plánu obnovy, môžete tak urobiť v časti Zoznam výziev.

Prejsť na zoznam výziev

Zoznam výziev

ISPO je informačný a monitorovací systém plánu obnovy Slovenskej republiky. Je určený na elektronickú výmenu údajov medzi žiadateľom a vykonávateľom, príp. sprostredkovateľom. Zároveň slúži na evidenciu a prístupňovanie základných informácií o vykonávaní plánu obnovy.



3.10) Pre opakované prihlásenie do systému je potrebné vytvoriť si heslo. Na Vami zadanú e-mailovú adresu bude doručený e-mail s názvom predmetu „**ISPO: Vytvorenie hesla**“. Kliknite na „**Vytvoriť heslo**“, odkaz je platný **24 hodín**.

ISPO: Vytvorenie hesla

Odosielateľ: **keycloak system PORTAL-UAT** <keycloak.portal.uat@ispo.dev>
Prijemca: ferko_tisici_13@docasnyemail.sk

Vytvorenie hesla

Dobrý deň, Ferko Tisíci 13,

Pre vytvorenie hesla k Vášmu používateľskému kontu **ferko_tisici_13@docasnyemail.sk**, prosím, kliknite na tlačidlo nižšie.

[Vytvoriť heslo](#)

Odkaz je platný 24 hodín.

V prípade, že ste o vytvorenie hesla nežiadali, považujte tento e-mail za bezpredmetný.

S pozdravom,

Centrum podpory ISPO

Odbor Efektívna verejná správa a Digitalizácia
Sekcia plánu obnovy | Národná implementačná a koordinačná autorita

Úrad vlády | Námestie 1. mája 18 | 811 06 Bratislava

ispo-is-dev@vlada.gov.sk
<https://www.planobnovy.sk> | <https://www.vlada.gov.sk> | <https://ispo.planobnovy.sk>

3.11) Kliknite na „**Vytvoriť heslo**“.



[Výzvy](#)

Vytvorenie hesla

Vytvorte si prístupové heslo na jednoduché prihlasovanie do ISPO.

[Vytvoriť heslo](#)

3.12) Vytvorte si heslo k Vášmu používateľskému kontu ISPO podľa odporúčaní pre tvorbu hesla. Kliknite na odkaz „**Vytvoriť heslo**“.

Vytvorenie hesla

Vytvorte si prístupové heslo na jednoduché prihlasovanie do ISPO.

Odporúčania pre tvorbu hesla

Dĺžka musí byť aspoň 12 znakov.
Heslo musí obsahovať:

- aspoň jedno veľké písmeno,
- aspoň jedno malé písmeno,
- aspoň jednu číslicu,
- aspoň jeden špeciálny znak, napr.:!@\$.+, - alebo medzeru.

Nové heslo

Potvrdenie hesla

[Vytvoriť heslo](#)

3.13) Váš účet bol aktualizovaný, kliknite na „**Prejsť do aplikácie**“.




[Výzvy](#)

Váš účet bol aktualizovaný.

[Prejsť do aplikácie](#)

3.14) Po prihlásení do portálu ISPO si vyhľadajte Vami preferovanú výzvu, na ktorú chcete podať žiadosť.

Oficiálna stránka verejnej správy SR



Ferko Tisíci 13 [Odhlásiť sa](#)

[Výzvy](#) [Moje žiadosti](#) [Podpora](#)

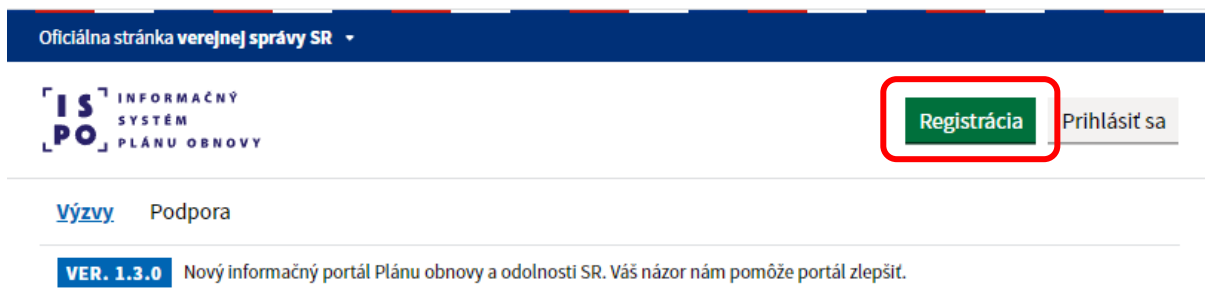
VER. 20-RCS Nový informačný portál Plánu obnovy a odolnosti SR. Váš názor nám pomôže portál zlepšiť.

Zoznam výziev

ISPO je informačný a monitorovací systém plánu obnovy Slovenskej republiky. Je určený na elektronickú výmenu údajov medzi žiadateľom a vykonávateľom, príp. sprostredkovateľom. Zároveň slúži na evidenciu a sprístupňovanie základných informácií o vykonávaní plánu obnovy.

4. Registrácia právnickej osoby cez eID

4.1) Kliknite na tlačidlo „Registrácia“, ktoré nájdete vpravo hore v hlavičke stránky.



Oficiálna stránka verejnej správy SR ▾

ISPO INFORMAČNÝ SYSTÉM PLÁNU OBNOVY

Registrácia Prihlásiť sa

Výzvy Podpora

VER. 1.3.0 Nový informačný portál Plánu obnovy a odolnosti SR. Váš názor nám pomôže portál zlepšiť.

Zoznam výziev

ISPO je informačný a monitorovací systém plánu obnovy Slovenskej republiky. Je určený na elektronickú výmenu údajov medzi žiadateľom a vykonávateľom, príp. sprostredkovateľom. Zároveň slúži na evidenciu a sprístupňovanie základných informácií o vykonávaní plánu obnovy.

4.2) Zvoľte si prvú možnosť „Registrácia cez eID“ a kliknite na tlačidlo „Registovať cez eID“.

Spôsoby registrácie do ISPO

Registrácia cez eID

- Pre tých, ktorí majú občiansky preukaz s elektronickým čipom (eID). Prihlásite sa cez slovensko.sk alebo aplikáciu Slovensko v mobile.
- **Právnickým osobám odporúčame registráciu cez eID.** Ide o rýchlejší spôsob registrácie, ktorý Vám umožní okamžité zapojenie sa do výzvy aj v mene Vašej organizácie.

Registovať cez eID

[► Prejsť na Prihlásenie do ISPO](#)

Registrácia cez e-mail

- Pre tých, ktorí nemajú eID a chcú si vytvoriť používateľské konto s vlastným e-mailom.
- Pri registrácii cez e-mail je potrebné počítať s možnosťou, že do výzvy sa budete môcť zapojiť až po overení Vášho konta.


Registovať cez e-mail

[► Prejsť na Prihlásenie do ISPO](#)

4.3) Vyberte si, či budete pokračovať v prihlásení prostredníctvom **občianskeho preukazu** alebo prostredníctvom **aplikácie Slovensko v mobile**.

Prihlásenie cez portál slovensko.sk

Vyberte si jednu z nasledujúcich možností:




Prihlásiť sa pomocou slovenského dokladu

Prihláste sa občianskym preukazom s čipom, dokladom o pobyte s čipom alebo alternatívnym autentifikátorom.

[Prihlásiť sa](#)

[Viac o prihlásení pomocou občianskeho preukazu s čipom](#)



Prihlásiť sa pomocou aplikácie Slovensko v mobile

Prihláste sa jednoducho s použitím mobilného zariadenia a aplikácie Slovensko v mobile.

[Prihlásiť sa](#)

[Viac o aktivácii a prihlásení pomocou aplikácie Slovensko v mobile](#)

a) [Prihlásenie prostredníctvom občianskeho preukazu \(návod\)](#)

Prebieha prihlásenie s aplikáciou eID klient...

Boli ste presmerovaný na aplikáciu eID klient. eID klient Vám umožní prihlásenie pomocou elektronickej identifikačnej karty.

Elektronická identifikácia

Údaje z Vášho čipu poskytnete subjektu:
Ústredný portál verejnej správy - [viac tu...](#)
Poskytované údaje - [viac tu...](#)

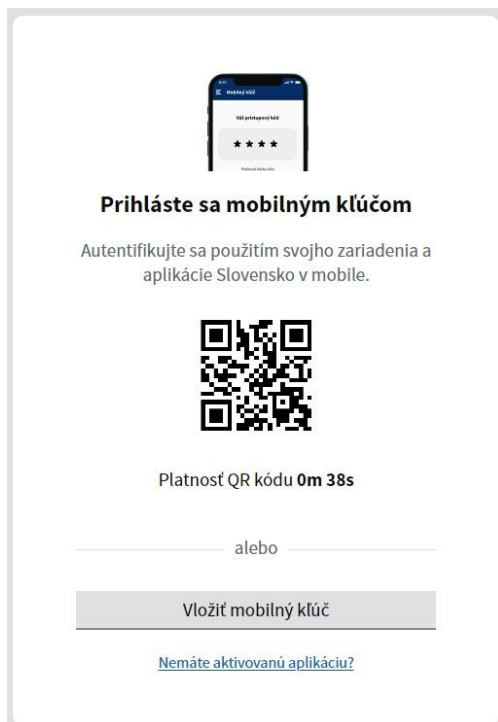


Zadajte BOK

1	2	3
4	5	6
7	8	9
⬅	0	OK

Náhodné rozloženie klávesnice

Zostávajúci čas: 7:55

b) [Prihlásenie prostredníctvom aplikácie Slovensko v mobile \(návod\)](#)

4.4) Vyberte si **právnickú osobu (subjekt)**, ktorú zastupujete a kliknite na „**Prihlásiť sa**“.

slovensko.sk

[slovensko.sk](#) > [Prihlásenie](#) > [Výber subjektu pre zastupovanie](#)

Výber subjektu pre zastupovanie

Zvoľte za koho sa chcete prihlásiť pre prístup k elektronickej schránke a k službám Ústredného portálu verejnej správy.

- Ferko Tisíci 13 (nar. 1988)
- PO 06 s.r.o. (IČO: 10246696)
- PO 07 živnosť (IČO: 10246697)

Ak ste využili funkciu "Prihlásiť sa na portál", budete po prihlásení presmerovaný na úvodnú stránku portálu slovensko.sk. Pre prístup k elektronickej schránke kliknite na ikonu obálky s textom "Schránka" v pravom hornom rohu.

PRIHLÁSIŤ SA

4.5) Systém Vás vyzve na overenie e-mailu. Zadaťte Vašu **e-mailovú adresu** a kliknite na „Potvrdiť“.

[Výzvy](#)

Overenie e-mailu

Pre aktiváciu Vášho používateľského konta v ISPO je potrebné overiť Váš e-mail.

1. Zadaťte, prosím, Vašu e-mailovú adresu.
2. Kliknite na odkaz, ktorý Vám na ňu bude zaslaný.

E-mailová adresa

Potvrdiť

[Výzvy](#)

Overenie prihlasovacieho e-mailu

Na adresu sme Vám práve poslali e-mail s odkazom pre overenie Vašej e-mailovej adresy.

Odkaz je platný 60 minút. Prosím, kliknite naň a pokračujte v registrácii.

Ak e-mail neviete nájsť, skontrolujte, prosím, aj priečinok SPAM. Ak Vám nebol e-mail doručený ani tam, kliknite na tlačidlo „Poslať e-mail znovu“.

Poslať e-mail znovu

4.6) Na Vami zadanú e-mailovú adresu bude doručený potvrdzujúci e-mail s názvom predmetu „**ISPO: Overenie e-mailovej adresy**“. Kliknite na „**Overiť e-mail**“, odkaz je platný **60 minút**.

ISPO: Overenie e-mailovej adresy

Odosielateľ: **keycloak system PORTAL-UAT** <keycloak.portal.uat@ispo.dev>
Prijemca: ferko_tisici_po@docasnyemail.sk



Overenie e-mailovej adresy

Dobrý deň, Ferko Tisíci 13,

prihlásili ste sa na portál ISPO pomocou eID. Pre overenie Vášho e-mailu, kliknite, prosím, na odkaz nižšie a pokračujte v registrácii.

[Overiť e-mail](#)

Odkaz je platný 60 minút.

V prípade, že ste sa neprihlasovali, považujte tento e-mail za bezpredmetný.

S pozdravom,

Centrum podpory ISPO

Odbor Efektívna verejná správa a Digitalizácia
Sekcia plánu obnovy | Národná implementačná a koordinačná autorita

Úrad vlády | Námestie 1. mája 18 | 811 06 Bratislava

ispo-is-dev@vlada.gov.sk

<https://www.planobnovy.sk> | <https://www.vlada.gov.sk> | <https://ispo.planobnovy.sk>

4.7) Vaša e-mailová adresa bola overená. V ďalšom kroku **overte správnosť Vašich údajov**, ktoré sa dotiahli zo slovensko.sk a doplňte chýbajúce. Následne kliknite na „**Pokračovať na pridanie k subjektu**“.

Doplnenie údajov osoby

Pre vytvorenie používateľského konta, prosím, overte správnosť Vašich údajov, ktoré sa dotiahli zo slovensko.sk, príp. doplňte chýbajúce.

Základné údaje

Meno a priezvisko
Štátna príslušnosť
Rodné číslo

Ferko Tisici 13
Slovenská republika

7809045442

Osobný kontakt

E-mailová adresa

Telefonický kontakt

Adresa trvalého pobytu

Zadajte prosím presnú adresu, ako je uvedené v obchodnom registri.

Stát

Slovenská republika

Samosprávny kraj

Okres

Obec

PSC

Ulica

Súpisné číslo

Nájdete ho v občianskom preukaze
pred lomkou (napr. Bratislavská
1234/56).

Orientačné číslo

Nájdete ho v občiansom preukaze za
lomkou (napr. Bratislavská 1234/56).

[Pokračovať na pridanie k subjektu](#)

4.8) Vyberte si **právnickú osobu**, ktorú zastupujete. V ďalšom kroku overte správnosť údajov právnickej osoby, ktoré sa dotiahli zo slovensko.sk a doplňte chýbajúce údaje. Následne kliknite na „**Pokračovať s vybraným subjektom**“.



Pridanie osoby k subjektu

V zozname nižšie máte zobrazené subjekty, v ktorých mene môžete konať. Pokračovať môžete buď ako subjekt, pod ktorým ste prihlásení v eID, alebo ako iný subjekt, ku ktorému ste boli v ISPO pridaný.

! Ak subjekt, pod ktorým ste prihlásení cez eID, nemá v ISPO vytvorené konto, môžete ho tu rovno vytvoriť a pridať sa k nemu.

Ak chcete konať v mene inej osoby alebo v mene subjektu, ku ktorému nie ste v ISPO pridaný, je potrebné sa odhlásiť a prihlásiť v mene danej osoby alebo subjektu cez slovensko.sk.

V mene ktorého subjektu si želáte pokračovať?

Ferko Tisíci 13

PO 06 s.r.o.(10246696)

Pridanie osoby k subjektu

V zozname nižšie máte zobrazené subjekty, v ktorých mene môžete konať. Pokračovať môžete buď ako subjekt, pod ktorým ste prihlásení v eID, alebo ako iný subjekt, ku ktorému ste boli v ISPO pridaný.

! Ak subjekt, pod ktorým ste prihlásení cez eID, nemá v ISPO vytvorené konto, môžete ho tu rovno vytvoriť a pridať sa k nemu.

Ak chcete konať v mene inej osoby alebo v mene subjektu, ku ktorému nie ste v ISPO pridaný, je potrebné sa odhlásiť a prihlásiť v mene danej osoby alebo subjektu cez slovensko.sk.

V mene ktorého subjektu si želáte pokračovať?

Ferko Tisíci 13

PO 06 s.r.o.(10246696)

PO 06 s.r.o. nevidujeme ako subjekt v systéme ISPO. Skontrolujte, prosím, údaje prevzaté z Vášho eID, chýbajúce doplňte a potvrdte vytvorenie nového subjektu.

Základné údaje

ICO 10246696
Názov PO 06 s.r.o.

Právna forma

DIC

Platca DPH

Kontakty subjektu

Osobný kontakt

E-mailová adresa

Telefonický kontakt

Adresa

Adresa trvalého pobytu

Zadajte prosím presnú adresu, ako je uvedené v obchodnom registri.

Štát
Slovenská republika

Samosprávny kraj

Okres

Obec

PŠČ

Ulica

Súpisné číslo
Ide o číslo pred lomkou (napr. Bratislavská 1234/56).

Orientačné číslo
Ide o číslo za lomkou (napr. Bratislavská 1234/56).

Vaše kontakty v rámci subjektu

E-mailová adresa

Telefonický kontakt

Pokračovať s vybraným subjektom

4.9) Boli ste úspešne zaregistrovaný a teraz môžete prejsť do aplikácie, resp. na webovú stránku portálu ISPO prostredníctvom tlačidla „Prejsť na zoznam výziev“.

Priradenie osoby Ferko Tisíci 13 k subjektu PO 06 s.r.o. bolo úspešné.

Ako postupovať ďalej?

- Ak potrebujete upraviť či doplniť údaje o Vašej osobe, môžete tak spraviť v časti Základné údaje osoby.
- Ak potrebujete upraviť či doplniť údaje o Vašom subjekte, môžete tak spraviť v časti Základné údaje subjektu.
- Ak si chcete pozrieť vypísané výzvy a podať žiadosť o prostriedky z plánu obnovy, môžete tak urobiť v časti Zoznam výziev.

[Prejsť na zoznam výziev](#)



v zastupení Ferko Tisíci 13
[Odhlásiť sa](#)

[Výzvy](#) [Moje žiadosti](#)

VER. 20-RC5 Nový informačný portál Plánu obnovy a odolnosti SR. Váš názor nám pomôže portál zlepšiť.

Zoznam výziev

ISPO je informačný a monitorovací systém plánu obnovy Slovenskej republiky určený na elektronickú výmenu údajov medzi žiadateľom a vykonávateľom, príp. sprostredkovateľom, a zároveň na evidenciu a sprístupňovanie základných informácií o vykonávaní plánu obnovy.

Zadajte názov alebo kód výzvy



107 položiek

[OL výzva test 4169](#)

Zverejnená

Kód výzvy:
OL-4169

Predkladanie žiadosti od:
10. 3. 2023

Predkladanie žiadosti do:
-

Aktualizácia: výzva nebola aktualizovaná

4.10) Pre **opakované prihlásenie** do systému je potrebné vytvoriť si heslo. Na Vami zadanú e-mailovú adresu bude doručený e-mail s názvom subjektu „**ISPO: Vytvorenie hesla**“. Kliknite na „**Vytvoriť heslo**“, odkaz je platný **24 hodín**.

ISPO: Vytvorenie hesla

Odosielateľ: **keycloak system PORTAL-UAT** <keycloak.portal.uat@ispo.dev>
Prijemca: ferko_tisici_po@docasnyemail.sk



Vytvorenie hesla

Dobrý deň, Ferko Tisici 13,

Pre vytvorenie hesla k Vášmu používateľskému kontu **ferko_tisici_po@docasnyemail.sk**, prosím, kliknite na tlačidlo nižšie.

Vytvoriť heslo

Odkaz je platný 24 hodín.

V prípade, že ste o vytvorenie hesla nežiadali, považujte tento e-mail za bezpredmetný.

S pozdravom,

Centrum podpory ISPO

Odbor Efektívna verejná správa a Digitalizácia
Sekcia plánu obnovy | Národná implementačná a koordinačná autorita

Úrad vlády | Námestie 1. mája 18 | 811 06 Bratislava

ispo-is-dev@vlada.gov.sk

<https://www.planobnovy.sk> | <https://www.vlada.gov.sk> | <https://ispo.planobnovy.sk>

4.11) Kliknite na „**Vytvoriť heslo**“.



[Výzvy](#)

Vytvorenie hesla

Vytvorte si prístupové heslo na jednoduché prihlasovanie do ISPO.

Vytvoriť heslo

4.12) Vytvorte si heslo k Vášmu používateľskému kontu ISPO podľa odporúčaní pre tvorbu hesla. Kliknite na odkaz „**Vytvoriť heslo**“.

Vytvorenie hesla

Vytvorte si prístupové heslo na jednoduché prihlasovanie do ISPO.

Odporúčania pre tvorbu hesla

Dĺžka musí byť aspoň 12 znakov.
Heslo musí obsahovať:

- aspoň jedno veľké písmeno,
- aspoň jedno malé písmeno,
- aspoň jednu číslicu,
- aspoň jeden špeciálny znak, napr.:!@\$,+ - alebo medzeru.

Nové heslo

Potvrdenie hesla

Vytvoriť heslo

4.13) Váš účet bol aktualizovaný, kliknite na „**Prejsť do aplikácie**“.



[Výzvy](#)

Váš účet bol aktualizovaný.

Prejsť do aplikácie

4.14) Po prihlásení do portálu ISPO si vyhľadajte Vami preferovanú výzvu, na ktorú chcete podať žiadosť.

[Výzvy](#) Moje žiadosti

VER. 20-RCS Nový informačný portál Plánu obnovy a odolnosti SR. Váš názor nám pomôže portál zlepšiť.

Zoznam výziev

ISPO je informačný a monitorovací systém plánu obnovy Slovenskej republiky určený na elektronickú výmenu údajov medzi žiadateľom a vykonávateľom, príp. sprostredkovateľom, a zároveň na evidenciu a sprístupňovanie základných informácií o vykonávaní plánu obnovy.

Zadajte názov alebo kód výzvy



107 položiek

[OL výzva test 4169](#)

Zverejnená

Kód výzvy:
OL-4169

Predkladanie žiadosti od:
10. 3. 2023

Predkladanie žiadosti do:
-

Aktualizácia: výzva nebola aktualizovaná

V prípade otázok a nejasností neváhajte kontaktovať Centrum podpory ISPO

Centrum podpory ISPO

ispo-is@vlada.gov.sk

www.planobnovy.sk